



LE GUIDE MDPH






LE GUIDE

La MDPH de la Haute-Garonne
vous conseille et vous guide
pour vous aider à remplir
votre **DEMANDE À LA MDPH**



 **LE GUIDE** est un outil simple et facile
qui vous donne :


- des explications pour comprendre les différentes parties du formulaire ;
- des conseils pour bien remplir le formulaire ;
- des alertes pour n'oublier aucun document ou information importante.

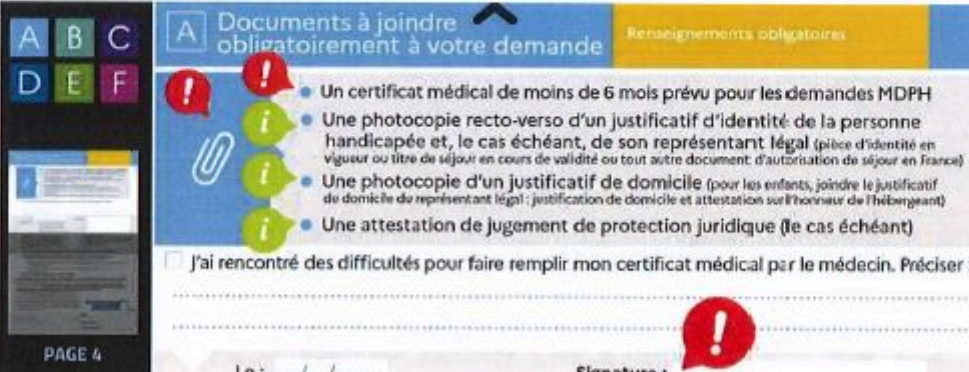
 **LE GUIDE** est disponible sur
www.mdph31.fr



Le Guide est un support d'information de la Maison Départementale des Personnes Handicapées de la Haute-Garonne




 **Le Guide** vous permet de naviguer dans chaque page de la DEMANDE A LA MDPH et vous propose des bulles d'informations ou d'alerte.




Documents à joindre obligatoirement à votre demande Renseignements obligatoires

- Un certificat médical de moins de 6 mois prévu pour les demandes MDPH
- Une photocopie recto-verso d'un justificatif d'identité de la personne handicapée et, le cas échéant, de son représentant légal (pièce d'identité en vigueur ou titre de séjour en cours de validité ou tout autre document d'autorisation de séjour en France)
- Une photocopie d'un justificatif de domicile (pour les enfants, joindre le justificatif de domicile du représentant légal : justification de domicile et attestation sur l'honneur de l'hébergeant)
- Une attestation de jugement de protection juridique (le cas échéant)

J'ai rencontré des difficultés pour faire remplir mon certificat médical par le médecin. Préciser :

Le : Signature : 

Avant de commencer à utiliser  Le Guide, vous devez avoir votre formulaire sous les yeux, soit en papier, soit en pdf sur un écran (ordinateur, tablette ou smartphone).



Le Guide est un support d'information de la Maison Départementale des Personnes Handicapées de la Haute-Garonne.